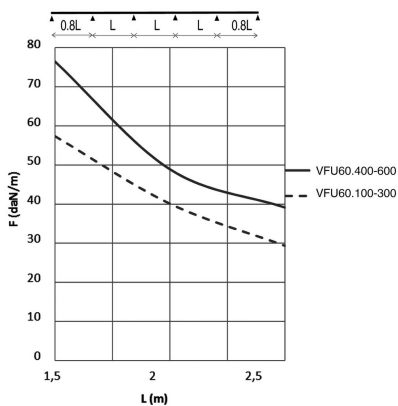
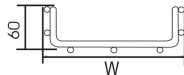
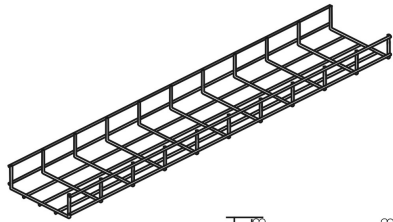


**VFU60**

**Draadgoot voor zware last**



Raster: 50 x 100 mm  
 Draad: Ø 4.50 mm en 5.50 mm

Standaard uitvoering	Sendzimir
Mat. Opt.	Hot-Dip
Mat. Opt.	Poedercoating

HD	Artikel	↑ mm	← mm	≡ mm	↔ mm	kg /m	📦	Stock	Eenheid
HD	VFU60.100	60	99		3000	1,200	30 v		M
HD	VFU60.200	60	199		3000	1,430	30 v		M
HD	VFU60.300	60	299		3000	1,780	30 v		M
HD	VFU60.400	60	399		3000	2,120	30 v		M
HD	VFU60.500	60	499		3000	2,470	30 v		M
HD	VFU60.600	60	599		3000	2,810	30 v		M

**BELASTINGSDIAGRAM**

Deze grafiek geeft de maximaal toelaatbare gelijkmatig verdeelde belasting aan voor meervoudige belastingondersteuning. Ze voldoet aan de norm IEC 61537 met verbinding op 1/5 van de ondersteuningsafstand en eindoverspanning = 0,8x span. Wanneer de verbinding in het midden van de overspanning zit moet rekening gehouden worden met een toegelaten belasting van 0,7x opgegeven belasting.

F = max. toelaatbare belasting (daN/m)

L = steunafstand (m)


Max. doorbuiging (m) = L/100

**Te bevestigen met:**



Steunkoppelplaat voor VFU(L)  
 VFKS

Koppelplaat clipsbaar voor VFU(L)  
 KPVF



Koppelklem  
 VFK